

Información para la NOM o Norma Oficial Mexicana (Solo para México)

La siguiente información afecta a los dispositivos descritos en este documento de acuerdo a los requisitos de la Normativa Oficial Mexicana (NOM):

Importador:

Dell México S.A. de C.V.

Paseo de la Reforma 2620 – Piso 11*

Col. Lomas Altas

11950 México, D.F.

Número de modelo normativo: P17E

Voltaje de entrada: 100 – 240 V CA

Intensidad de entrada (máxima): 1.50 A/1.60 A/1.70 A/2.50 A

Frecuencia de entrada: 50 – 60 Hz

Corriente actual: 3.34 A/4.62 A

Tensión nominal de salida: 19.50 V CC

Para obtener más detalles, lea la información de seguridad que se envía con el equipo. Para obtener más información sobre las mejores prácticas de seguridad, consulte dell.com/regulatory_compliance.

© 2012 Dell Inc.

Dell™, the DELL logo, and Inspiron™ are trademarks of Dell Inc. Windows® is either a trademark or registered trademark of Microsoft Corporation in the United States and/or other countries.

Regulatory model: P17E | Type: P17E001

Computer model: Inspiron 3721/5721

© 2012 Dell Inc.

Dell™, logotip DELL i Inspiron™ su zaštitni znakovi Dell Inc. Windows® je zaštitni znak ili registrirani zaštitni znak tvrtke Microsoft Corporation u Sjedinjenim Američkim Državama i/ili drugim zemljama.

Regulatorni model: P17E | Tip: P17E001

Model računala: Inspiron 3721/5721

© 2012 Dell Inc.

Dell™, логотип DELL и Inspiron™ являются товарными знаками Dell Inc. Windows® является товарным знаком или охраняемым товарным знаком Microsoft Corporation в США и (или) других странах.

Модель согласно нормативной документации: P17E | Тип: P17E001

Модель компьютера: Inspiron 3721/5721

© 2012 Dell Inc.

Dell™, logotip DELL i Inspiron™ su trgovačke oznake kompanije Dell Inc. Windows® je trgovačka oznaka ili registrovana trgovačka oznaka kompanije Microsoft Corporation u Sjedinjenim Državama i/ili drugim zemljama.

Regulatorni model: P17E | Tip: P17E001

Model računara: Inspiron 3721/5721

© 2012 Dell Inc.

Dell™, הלוגו של DELL ו- Inspiron™ הם סימנים מסחריים של Dell Inc. Windows® הוא סימן מסחרי או סימן מסחרי רשום של Microsoft Corporation בארצות הברית ו/או בארצות אחרות.

דגם תקינה: P17E | סוג: P17E001

דגם מחשב: Inspiron 3721/5721

More Information

To learn about the features and advanced options available on your computer, click **Start**→ **All Programs**→ **Dell Help Documentation** or go to support.dell.com/manuals.

To contact Dell for sales, technical support, or customer service issues, go to dell.com/ContactDell. Customers in the United States can call 800-WWW-DELL (800-999-3355).

Više informacija

Kako biste saznali više o naprednim opcijama koje su dostupne na računalu, kliknite na **Start**→ **Svi programi**→ **Dokumentacija za pomoć za računalo Dell** ili idite na support.dell.com/manuals.

Za kontaktiranje tvrtke Dell radi prodaje, tehničke podrške ili problema usluga za korisnike idite na dell.com/ContactDell. Korisnici u SAD mogu zvati na 800-WWW-DELL (800-999-3355).

Подробная информация

Чтобы ознакомиться с функциями и дополнительными возможностями, доступными на данном компьютере, нажмите **Пуск**→ **Все программы**→ **Справочная документация Dell** или перейдите на веб-узел support.dell.com/manuals.

Чтобы обратиться в компанию Dell по вопросам сбыта, технической поддержки или обслуживания пользователей, перейдите на веб-узел dell.com/ContactDell. Пользователи в США могут позвонить по телефону 800-WWW-DELL (800-999-3355).

Dodatne informacije

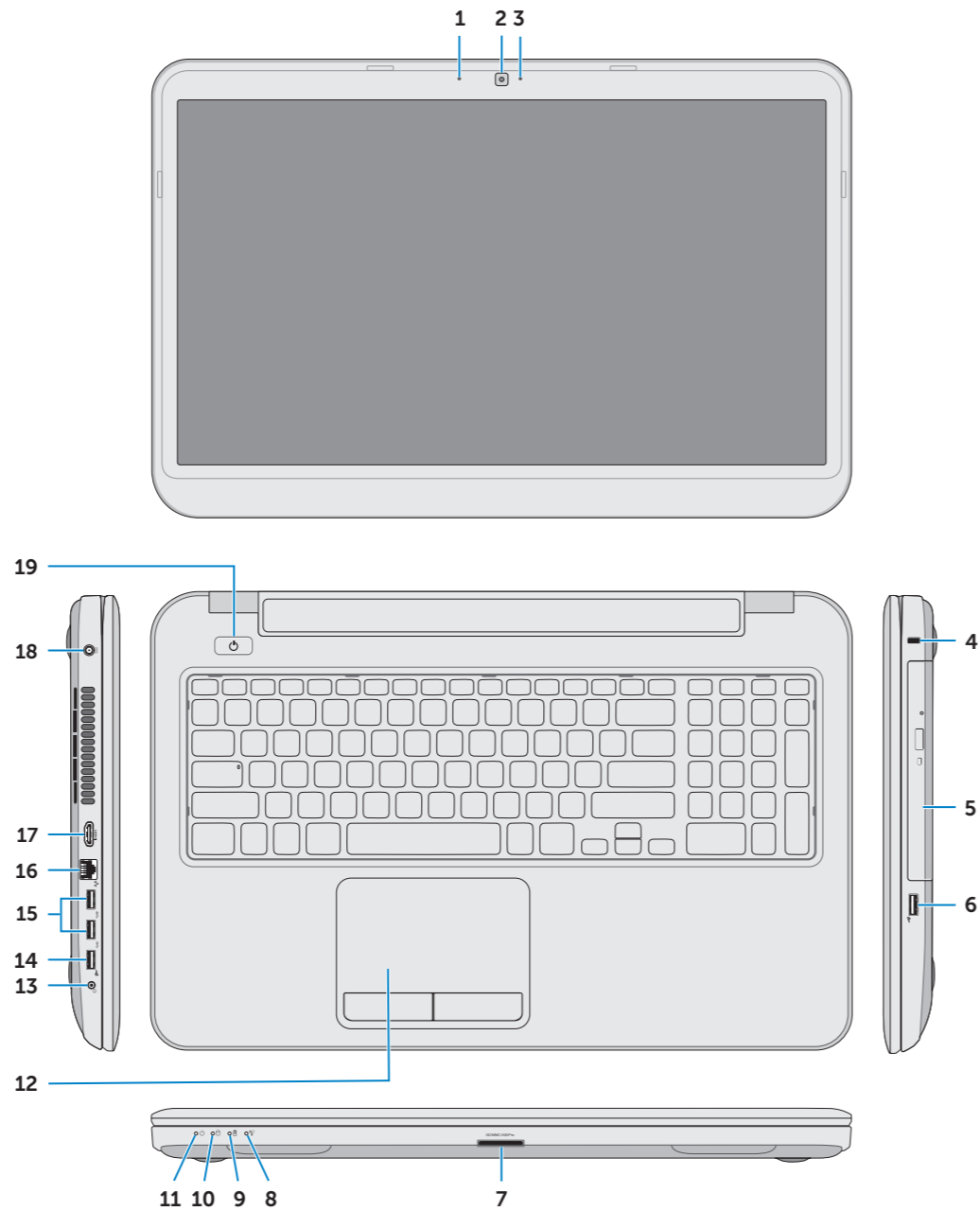
Da biste saznali o karakteristikama i naprednim opcijama dostupnim na vašem prenosnom računaru, kliknite na **Start**→ **Svi programi**→ **Dell dokumentacija za pomoć** ili posetite stranicu support.dell.com/manuals.

Da biste kontaktirali Dell sa pitanjima u vezi prodaje, tehničke podrške ili korisničkog servisa, posetite stranicu dell.com/ContactDell. Kupci u Sjedinjenim Državama mogu pozvati broj 800-WWW-DELL (800-999-3355).

Computer Features

Funkcije računala | Особенности компьютера

Karakteristike računara | תכונות המחשב



1. Digital microphone
2. Camera
3. Camera-status light
4. Security-cable slot
5. Optical drive
6. USB 2.0 port
7. 8-in-1 media-card reader
8. Wireless-status light
9. Battery-status light
10. Hard-drive activity light
11. Power-status light
12. Touchpad
13. Headphone/Microphone combo port
14. USB 2.0 port
15. USB 3.0 ports (2)
16. Network port
17. HDMI port
18. Power-adapter port
19. Power button

1. Digitalni mikrofon
2. Fotoaparat
3. Svjetlo statusa kamere
4. Utor za sigurnosni kabel
5. Optički pogon
6. Ulaz za USB 2.0
7. 8-u-1 čitač medijskih kartica
8. Svjetlo statusa bežične veze
9. Svjetlo statusa baterije
10. Indikator aktivnosti tvrdog pogona
11. Svjetlo statusa napajanja
12. Touchpad (Podloga osjetljiva na dodir)
13. Kombinirani ulaz za slušalice/mikrofon
14. Ulaz za USB 2.0
15. USB 3.0 ulazi (2)
16. Ulaz za priključak mreže
17. HDMI ulaz
18. Ulaz adaptera za napajanje
19. Gumb za uključivanje/isključivanje

1. Цифровой микрофон
2. Камера
3. Индикатор состояния камеры
4. Гнездо для защитного троса
5. Оптический дисковод
6. Порт USB 2.0
7. Устройство чтения мультимедийных карт памяти типа «8 в 1»
8. Индикатор состояния беспроводного соединения
9. Индикатор состояния аккумулятора
10. Индикатор активности жесткого диска
11. Индикатор состояния питания
12. Сенсорная панель
13. Комбинированный разъем для наушников/микрофона
14. Порт USB 2.0
15. Порты USB 3.0 (2)
16. Сетевой порт
17. Порт HDMI
18. Порт адаптера питания
19. Кнопка питания

1. Digitalni mikrofon
2. Kamera
3. Svetlo za status kamere
4. Slot za zaštitni kabl
5. Optička disk jedinica
6. USB 2.0 port
7. 8-u-1 čitač medijskih kartica
8. Svetlo za status bežične funkcije
9. Svetlo za status baterije
10. Svetlo aktivnosti jedinice čvrstog diska
11. Svetlo za status napajanja
12. Tačped
13. Kombinovani port za slušalice/mikrofon
14. USB 2.0 port
15. USB 3.0 portovi (2)
16. Mrežni port
17. HDMI port
18. Port adaptera za napajanje
19. Taster za uključivanje/isključivanje

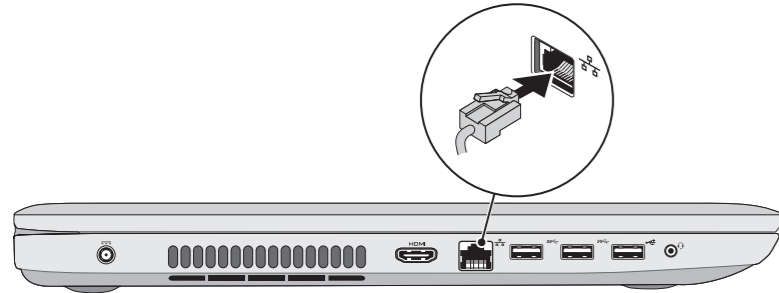
1. מיקרופון דיגיטלי
2. מצלמה
3. נורית מצב מצלמה
4. חריץ כבל אבטחה
5. כונן אופטי
6. יציאת USB 2.0
7. קורא כרטיסי מדיה 8 באחד
8. נורית מצב רשת אלחוטית
9. נורית מצב סוללה
10. נורית פעילות של כונן קשיח
11. נורית מצב מתח
12. משטח מגע
13. יציאה משולבת לאוזניות/מיקרופון
14. יציאת USB 2.0
15. יציאות USB 3.0 (2)
16. יציאת רשת
17. יציאת HDMI
18. יציאת מתאם לספק כוח
19. לחצן הפעלה



1 Connect the network cable (optional)

Priključite mrežni kabal (opcionalno) | Подсоедините сетевой кабель (не обязательно)

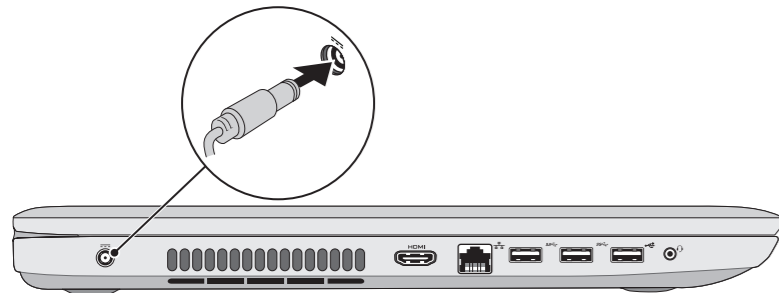
Povežite mrežni kabl (opcionalno) | חבר את כבל הרשת (אופציונלי)



2 Connect the power adapter

Priključite adapter za napajanje | Подсоедините адаптер питания

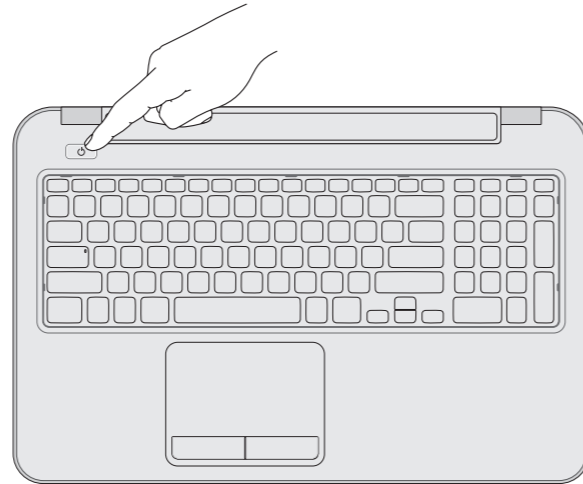
Povežite adapter za napajanje | חבר את מתאם החשמל



3 Press the power button

Pritisnite gumb za uključivanje/isključivanje | Нажмите кнопку питания

Pritisnite taster za uključivanje | לחץ על מתג ההפעלה



4 Complete Windows setup

Program za dovršetak instalacije Windowsa | Завершите установку Windows

Završite konfiguraciju sistema Windows | השלם את תכנית ההתקנה של Windows



Record your Windows password here

NOTE: Do not use the @ symbol in your password

Ovdje upišite svoju Windows lozinku

НАПОМЕНА: Nemojte koristiti @ simbol u lozinci

Запишите ваш пароль Windows в это поле

ПРИМЕЧАНИЕ. Не используйте символ «@» в пароле

Ovde snimite vašu Windows lozinku

НАПОМЕНА: U vašoj lozinki ne koristite simbol @

רשום את סיסמת Windows כאן

הערה: אין להשתמש בסמל @ בסימא

5 Check wireless status

Provjerite status bežične veze | Проверьте состояние беспроводного соединения

Proverite status bežične funkcije | בדוק את מצב הפעילות האלחוטית



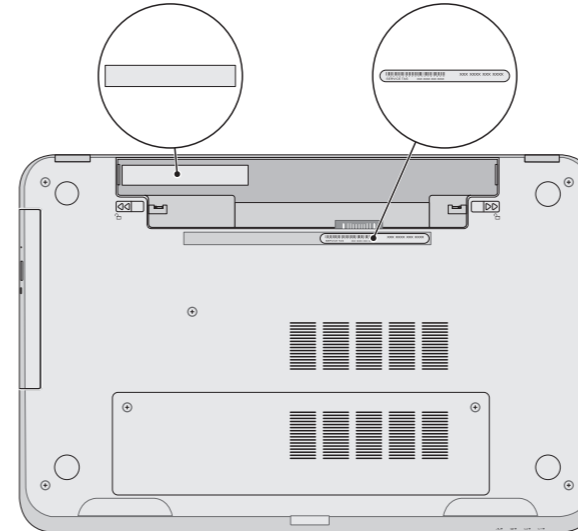
Locate your service tag/regulatory labels

Locirajte svoju servisnu oznaku/regulatorne naljepnice

Где находится метка обслуживания/этикетки с нормативной информацией

Pronađite servisnu oznaku/regulatorne nalepnice

אתר את תג השירות/תוויות התקינה שלך



Function Keys

Funkcije tipki | Функциональные клавиши | Funkcionalni tasteri | מקשי פונקציות

| | | |
|------|--------------------------------|---|
| F1 | Switch to external display | Prebaci na vanjski zaslon Переключение на внешний дисплей Prebacivanje na eksterni prikaz עבור אל צג חיצוני |
| F2 | Turn off/on wireless | Isključi/uključi bežično Включение/выключение беспроводного режима Isključivanje/uključivanje bežične funkcije הפעל/השבט פעילות אלחוטית |
| F3 | Enable/Disable touchpad | Omogući/onemogući podlogu osjetljivu na dodir Включение/выключение сенсорной панели Aktivacija/deaktivacija tačpeda הפעל/השבט את מסך המגע |
| F4 | Decrease brightness | Smanjivanje svjetline Уменьшение уровня яркости הפחת את רמת הבהירות Smanjenje osvetljenja |
| F5 | Increase brightness | Povećavanje svjetline Увеличение уровня яркости הגבר את רמת הבהירות Povećanje osvetljenja |
| Fn | | Reprodukcija prethodnog zapisa ili poglavlja Воспроизведение предыдущей дорожки или предыдущего раздела Reprodukcija prethodne numere ili poglavlja הפעל את הרצועה או הפרק הקודמים |
| F8 | Play previous track or chapter | Reprodukcija prethodne numere ili poglavlja Воспроизведение предыдущей дорожки или предыдущего раздела הפעל את הרצועה או הפרק הקודמים |
| F9 | Play/Pause | Reprodukcija/Pauza Воспроизведение/Пауза Reprodukcija/pauziranje הפעל/השהה |
| F10 | Play next track or chapter | Reprodukcija sljedećeg zapisa ili poglavlja Воспроизведение следующей дорожки или следующего раздела Reprodukcija naredne numere ili poglavlja הפעל את הרצועה או הפרק הבאים |
| F11 | Decrease volume level | Smanjenje glasnoće Уменьшение уровня громкости החלש את עוצמת הקול Smanjenje nivoa jačine zvuka |
| F12 | Increase volume level | Povećanje glasnoće Увеличение уровня громкости הגבר את עוצמת הקול Povećanje nivoa jačine zvuka |
| Mute | Mute audio | Isključi zvuk Убрать звук השתק שמע Isključivanje zvuka |